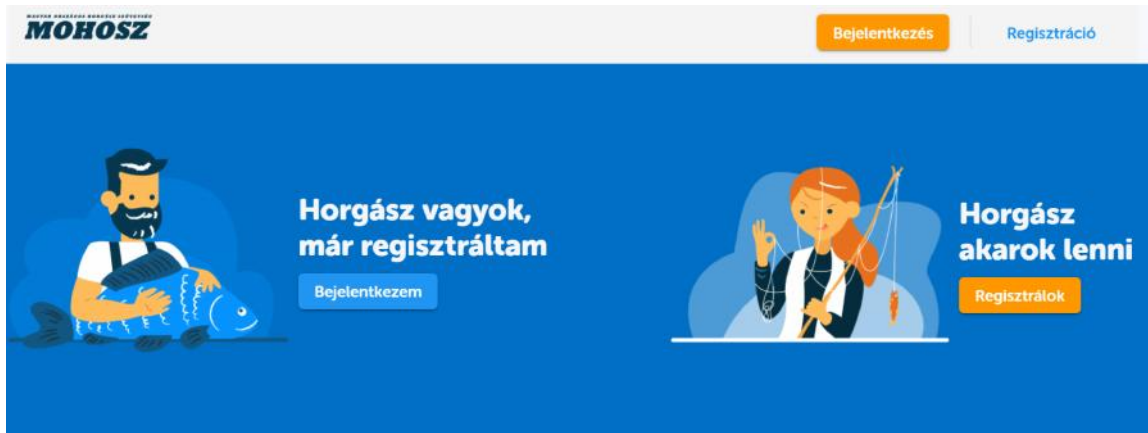
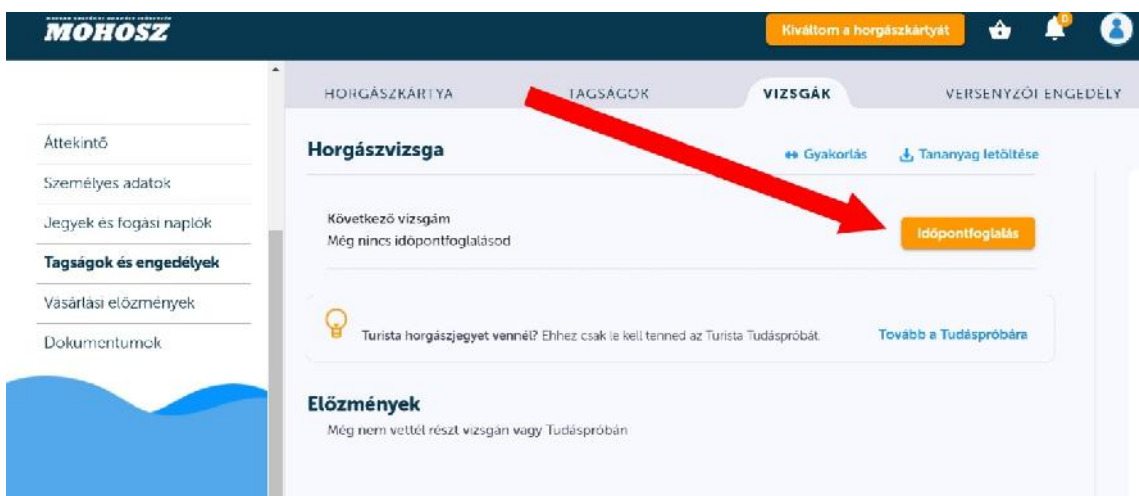


Horgászvizsga megszerzésének főbb lépései

1. Első feladatként regisztrálni kell a HORINFO rendszerben a www.horgaszjegy.hu weboldalon. A regisztráció során megadott e-mail címet és jelszót szükséges megjegyezni, mert később ezzel lehet belépni a horgásznak a saját „horgász oldalára”!



2. A Saját oldalra belépve a Személyes adatok, a Jegyek és fogási naplók alatt kattintson a **Tagságok és engedélyek** menüpontra.
3. A **Vizsgák** menüre kattintva látható lesz az **Időpontfoglalás** felirat, mely alatt kiválasztható a vizsgahelyszín és az időpont. Mivel az ország összes meghirdetett horgászvizsgálója látható lesz, ezért érdemes a **Keress helyszínt és vizsgabizottságot** sor helyére a „Zala” szót beírni, így láthatóvá válnak a megyei meghirdetett időpontok.



4. A helyszín kiválasztása után a **Vizsga jelentkezésre** kattintva lehet véglegesíteni a vizsgára való jelentkezést.

HORGÁSZKÁRTYA TAGSÁGOK VIZSGÁK

Áttekintő > Vizsgák > Időpont foglalás > Vizsga részletei

Jelentkezés vizsgára

**8900 Zalaegerszeg, Kelemen Imre utca 17. A.
2021**

Vizsgabizottság:
Zala Megye - Horgászegyesületek Zala Megyei Szövetsége

Elérhetősége:
horgaszvizsgaztatas@gmail.com

A Jelentkezés gombra kattintással véglegesíti a vizsgára való nevezését.

VIZSGA JELENTKEZÉS

5. A sikeres bejelentkezést a Vizsgabizottság e-mailben visszaigazolja és egyben a vizsgán való megjelenéssel kapcsolatos tudnivalókra is felhívja a figyelmet. A visszaigazolás esetleges elmaradása esetén a horgaszvizsgaztatas@gmail.com címen kérhet segítséget.
6. A vizsgára való felkészülést segít tankönyv elérhet a **Tananyag letöltése** gombbal. A tanulás során a **Gyakorlás** gomb lenyomása után tesztsorral lehet gyakorolni a vizsgára. Minden felhasználó számára elérhet a **Tudáspróba** alatt található tesztsor is.

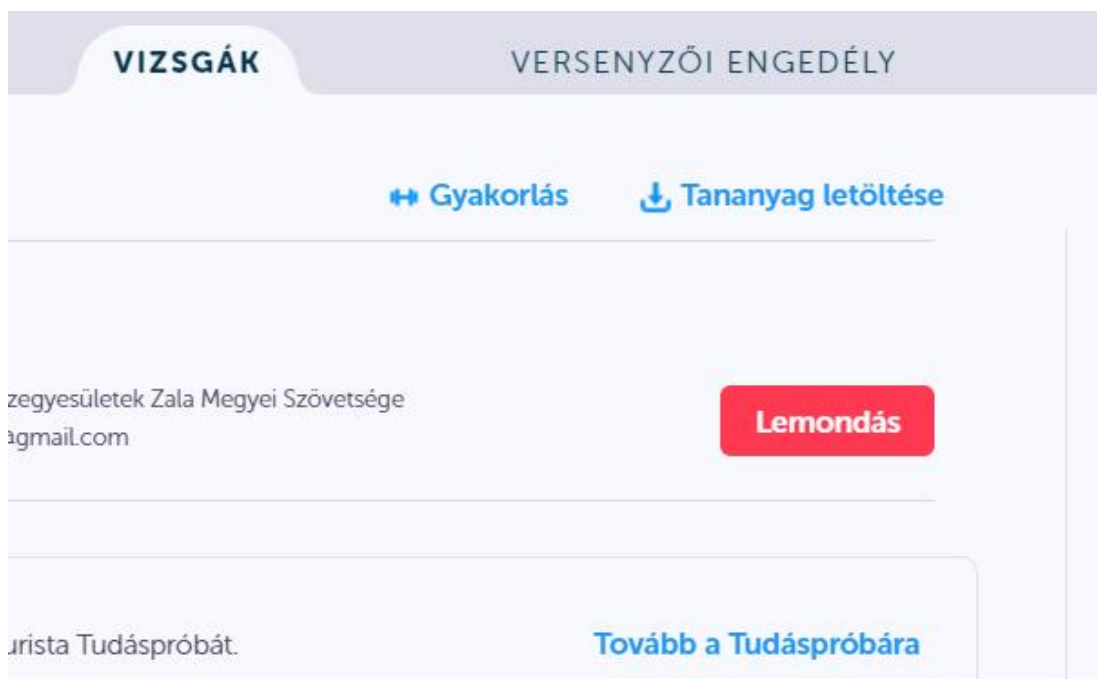
TAGSÁGOK **VIZSGÁK** VERSENYZŐI ENGE

[↔ Gyakorlás](#) [↓ Tananyag letöltése](#)

Időpontfoglalás

...él? Ehhez csak le kell tenned az Turista Tudáspróbát. [Tovább a Tudáspróbára](#)

7. Amennyiben el re láthatólag a vizsgán nem tud valaki részt venni, a **Lemondás** gombbal leiratkozhat.



8. A meghirdetett vizsgaid pont el tt minden jelentkez nek személyesen kell megjelenni a meghirdetett vizsgahelyszínen.
9. A horgászvizsgán adategyeztetés céljából személyazonosító okmányra, valamint a vizsgázó www.horgaszjegy.hu oldalra történ belépéshez használt felhasználó névre, és jelszóra van szükség. A jelenlegi Kormányrendelet értelmében és a MOHOSZ el írásokat betartva egy vizsga alkalmával maximum 7 f t áll módunkban vizsgáztatni. A helyszínen a kézfert tlenítés és a Covid-19 **Nyilatkozat** kitöltése kötelez . A horgászvizsgán kizárólag a száját és az orrot eltakaró maszkban lehet tartózkodni.
10. A vizsga teljesíthet a jelentkez saját mobiltelefonon vagy a Horgászvizsga Bizottság által kiosztott elektronikus eszközön (tablet). Minden vizsgázónak a feltett vizsgakérdéseket egy online tudáspróba keretében kell megválaszolni 60 perces id keretben.
11. A kitöltést követ en a rendszer jelzi az elért pontszámot, és értékeli automatikusan a vizsgát sikeresre, vagy sikertelenre. A vizsga során a maximálisan elérhet 45 pontból minimum 30-at kell elérni. Sikertelen vizsga esetén már csak egy másik id pontban lehetséges pótvizsgázni, amely szintén ingyenes.

Jó felkészülést és sikeres vizsgát kívánunk!

Horgászvizsga Bizottság – Horgászegyesületek Zala Megyei Szövetsége